INSTRUCTIVO DE POSTULACIÓN SI NO ERES ESTUDIANTE: PRIMERA VEZ

- Para la **postulación por primera vez** o **como aspirante**, debes ingresar www.poli.edu.co/becas; una vez ingreses, debes seleccionar el botón **SI ERES ASPIRANTE.**

Posteriormente sigue las siguientes instrucciones:

- Debes estar admitido al programa académico que vas a cursar.

- Debes generar una clave temporal; la cual se te enviará al correo que registro en el proceso de admisión. Una vez con este acceso, haz clic en el siguiente link: https://cpo.poligran.edu.co/OlvidoInscrito.aspx

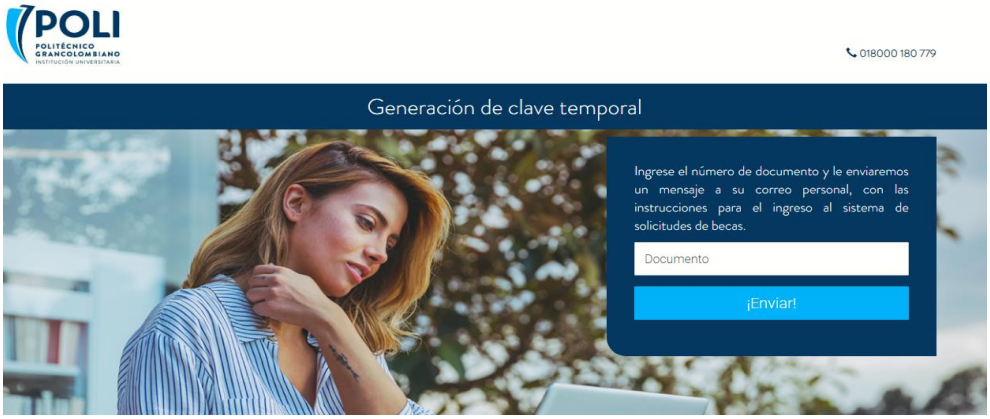

- Cuando ingreses los datos correctamente se notificará a tu correo la siguiente información:

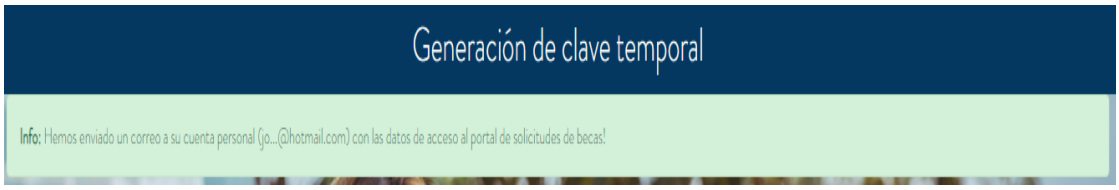

- El correo enviado a tu bandeja contendrá la siguiente información:

  El correo remitente será: informacionpoli3@poligran.edu.co
  El asunto: Generación de contraseña:

  GENERACION DE CONTRASEÑA
  Hemos recibido una petición para generar una contraseña provisional para el registro de su solicitud
  Si realizó esta petición, por favor ingrese con las siguientes credenciales.
  Sino hizo esta petición, puede ignorar este correo.
  Credenciales:
  Usuario: 111111
  Contraseña: XXXX

**Por favor, no responda a este mensaje, fue enviado desde una dirección de correo electrónico no supervisada.*
Ingrese aquí: Gestión de Solicitudes

- En el siguiente enlace https://sigap.poligran.edu.co/autoservicioredireccion podrá ingresar con el usuario y contraseña enviados. Una vez ingreses a la página de SIGAP, deberás acceder nuevamente con su usuario y clave institucional.

- Una vez ingreses con tu usuario y la contraseña, serás direccionado a la siguiente ventana; allí deberás seleccionar la opción **Solicitud beca**.

- Diligenciar el formulario de becas de acuerdo con el tipo de beca al cual desee postularse.

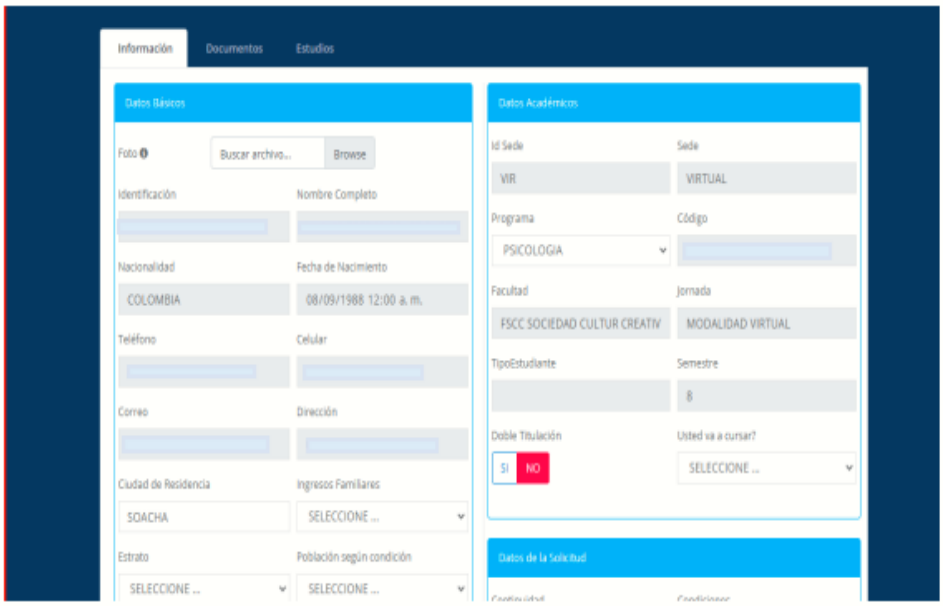

- Es importante que en la opción **CONTINUIDAD** selecciones **PRIMERA VEZ**, adicionalmente, ten en cuenta la información pertinente y los requisitos de postulación de los diferentes tipos de becas vigentes; ya que la documentación requerida es diferente para cada tipología.

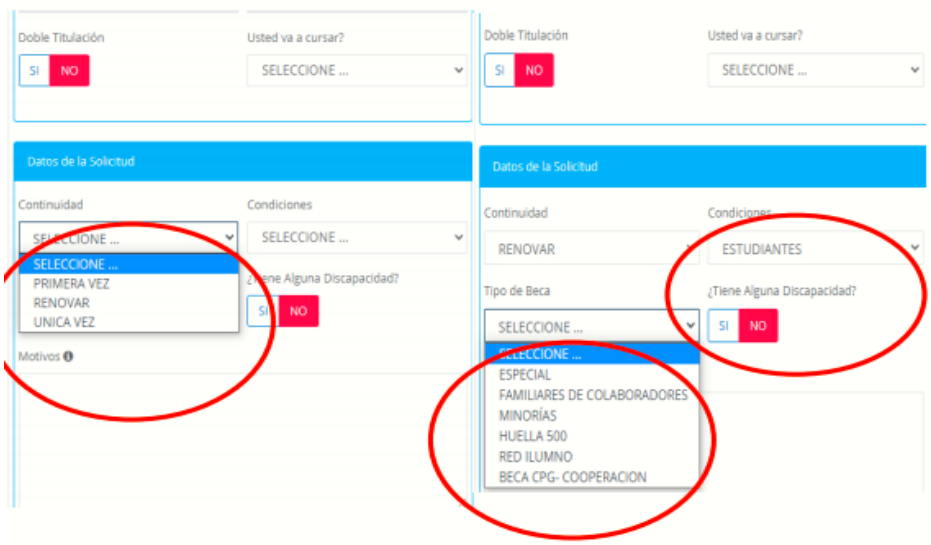

- En la opción **Registrar Postulación**, es recomendable que antes de guardar la información verifiques que todo esté correctamente diligenciado. Ten en cuenta que una vez se realices este paso no se podrán realizar ajustes o modificaciones.

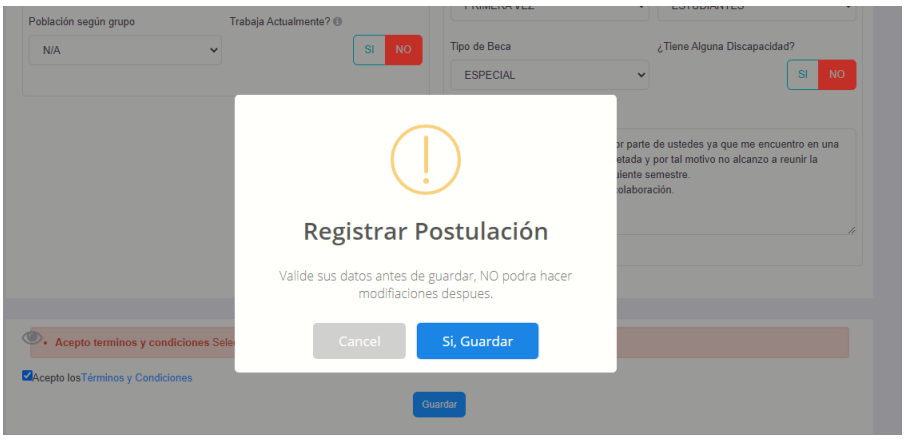

- Después de aceptar los **Términos y Condiciones,** y de haber guardado tu solicitud, al correo que se encuentra registrado en el formulario llegará la confirmación con el ID de la postulación.

¡TEN PRESENTE!

- Si eres agendado al proceso de entrevista, la asistencia es obligatoria y se genera por única vez.
- Las solicitudes únicamente se recepcionan a través del formulario de postulación y durante las fechas establecidas para cada convocatoria.
- Para resolver dudas o inquietudes adicionales puede dirigirse a los siguientes apartados:

Reglamento de Becas, clic aquí.

Preguntas frecuentes del Reglamento de Becas, clic aquí.