



BOLETÍN ECONÓMICO

SEPTIEMBRE -
OCTUBRE

2022

CONTENIDO

1

MACROECONOMÍA DE
BOLSILLO

2

INDICADORES
MACROECONÓMICOS

3

INTERNACIONALIZACIÓN

4

LO QUE DICE LA GENTE

MACROECONOMÍA DE BOLSILLO:



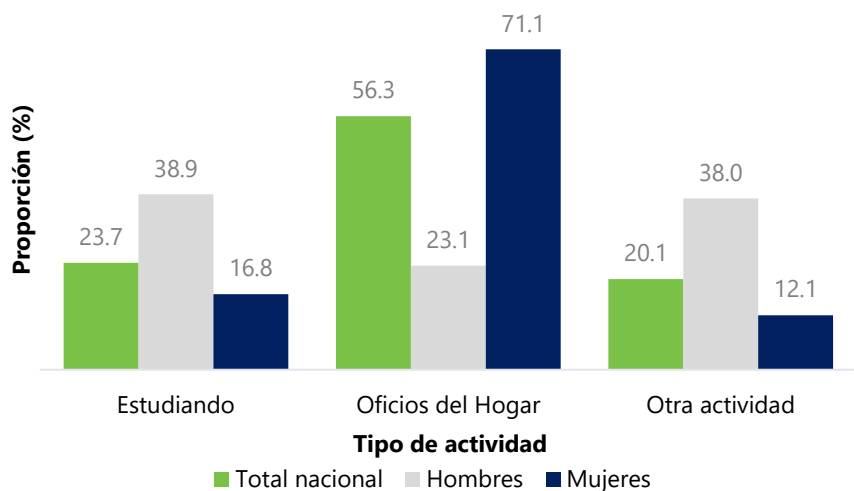
Y ahora, ¿Quién va a lavar los platos?

La economía del cuidado es el término utilizado actualmente para reconocer el aporte de las actividades domésticas y de cuidado no remunerado al bienestar de la sociedad, puesto que no siempre han sido suficientemente valoradas.

Este reconocimiento se torna importante, pues da idea del tiempo que se dedica a actividades que, si bien contribuyen a la reproducción económica y al desarrollo humano, pueden pasar a un segundo plano desde una visión limitada del trabajo y la generación de riqueza. Por ejemplo, según el DANE, para el trimestre abril – junio de 2022, el 48.3% de la población femenina en edad de trabajar se ubicó por fuera de la fuerza laboral, mientras que, la proporción para la población masculina fue de 23.4%. La ilustración 1 muestra la distribución de la población inactiva según actividad y sexo, en donde se muestra que, el 71.1% de las mujeres por fuera de la fuerza laboral para ese periodo, dedicó su tiempo a los oficios del hogar.

En consecuencia, aunque estas mujeres se consideran inactivas en el mercado laboral, la realidad es que muchas de ellas están destinando su tiempo a brindar servicios de cuidado y labores domésticas que se vuelven invisibles.

Ilustración 1. Población inactiva según actividad y sexo



Fuente: Boletín Técnico Gran Encuesta Integrada de Hogares (GEIH) Abril – junio 2022, DANE.

Para ejemplificar la situación, a continuación, se describen dos hogares, en donde se evidencia la influencia de la edad y la educación sobre las opiniones con respecto a la división del trabajo en el hogar:

En primer lugar, Fernanda y Santiago son una pareja joven que vive en unión libre con sus mascotas desde hace 6 años y acordaron, desde antes de convivir, que los dos tendrían asignaciones en las actividades del hogar.

Fernanda es profesional y tiene un empleo de tiempo completo; Santiago estudia y trabaja, por lo cual ambos aportan económicamente a los gastos del hogar. Recurrentemente llegan a acuerdos: si Fernanda se encarga de cocinar, Santiago debe lavar los platos; en otras ocasiones, intercambian asignaciones, abarcando así todas las actividades relacionadas con el hogar. Fernanda considera que ambos participan en estas labores porque los dos tienen un empleo remunerado y, que si en otro momento, todo recaía en las mujeres, principalmente por cultura y roles asignados, hoy en día, ella tiene la posibilidad de obtener ingresos propios y tener independencia financiera. Por lo tanto, no cuenta con la disponibilidad ni la disposición para realizar exclusivamente todas las labores.

Fernanda y Santiago hacen parte del 24,6% de las parejas heterosexuales colombianas donde la mujer tiene un nivel educativo más alto que el del hombre. Asimismo, participan dentro del 29.4% de las parejas en las que tanto hombre como mujer se encuentran ocupados. Según la Encuesta Nacional del Uso del Tiempo 2020 – 2021, “tener un nivel educativo más alto que el de su pareja permite que las mujeres tomen con más frecuencia las decisiones de manera individual” (Pag. 35).

Por otra parte, Socorro y Aníbal son una pareja adulta, casada desde hace 20 años, y con dos hijos. Aníbal es eléctrico automotriz, sale todos los días a trabajar y es quien asume los gastos del hogar junto con su hijo mayor.

Socorro es la encargada de las labores de cuidado: preparación de alimentos, aseo y limpieza, mantenimiento de vestuario, etc. En su día a día, se siente satisfecha de poder brindarle todos los cuidados a los miembros de su familia, aportando al bienestar de éstos. Socorro expresa que eligió dedicarse a su hogar tiempo completo y, desde su perspectiva, no siente opresión ni vulneración de sus derechos estando en esa posición. De acuerdo con los resultados de la Encuesta Nacional del Uso del Tiempo 2020 – 2021, el 52.2% de las parejas colombianas se identifica con Socorro y Aníbal en cuanto a la determinación femenina de trabajar o no de forma remunerada.

No se puede negar la existencia de una fuerte marca cultural en lo relacionado con las actividades del hogar y su feminización, principalmente por el tiempo dedicado y el nulo reconocimiento o invisibilización que éstas tienen al no ser remuneradas.

Tampoco se desconoce que, históricamente, en las distintas esferas de la sociedad ha existido vulneración de los derechos de las mujeres, exclusión social, económica, laboral, educativa y política, que intensifica el riesgo de condiciones no dignas para las mujeres. Debates de interés, como las transformaciones sociales y cambios de ideología en el tiempo, han hecho visible la necesidad de tenerlos en cuenta e incluso, han producido transformaciones en familias cuyos miembros se distribuyen

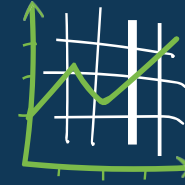
equitativamente el mantenimiento y cuidado de su hogar, siendo esto último una muestra clara de los cambios en la sociedad, en donde las mujeres pretenden ocupar lugares de los que históricamente han sido excluidas.

Aun así, siguen existiendo distintas perspectivas sobre el tema que enriquecen la conversación, tales como la posibilidad de asumir la economía del cuidado por decisión personal a tiempo completo; otra situación, en donde no existe posibilidad de elección, es el caso de las madres solteras cabezas de hogar, quienes asumen simultáneamente, las labores en el mercado laboral como fuente de ingresos y la economía del cuidado con dobles jornadas.

Finalmente, sea cual sea la perspectiva, es importante reconocer que la economía del cuidado, aunque parezca invisible, genera las condiciones de bienestar que permiten el funcionamiento de las actividades productivas que sí son visibles. Resulta entonces contradictorio que, quienes trabajan por el bienestar de los demás, estén más propensos a sacrificar su bienestar propio. Por ello, son necesarias acciones que permitan concebir la economía del cuidado como una decisión y no como una obligación.

Realizado por
Jaqueline Acevedo Giraldo
Analista de Mercadeo
jaqueline.acevedo@confiar.coop
Confiar Cooperativa Financiera

ANÁLISIS DE INDICADORES ECONÓMICOS



La inflación es uno de los temas que tiene mayor eco por estos tiempos, no exactamente por el interés de las personas en el conocimiento de su concepto, métodos, análisis y estudios, sino por su influencia en el diario vivir. Hoy en día, la inflación se ha convertido en una problemática social, discutida incluso, en reuniones familiares, pues afecta a todos.

Como lo ha comentado el presidente de Corficolombiana, en marzo del 2022 previeron una inflación, que para mitad del año sería del 8.5%, y para cerrar el año 2022 estaría en el 8.4% (López, 2022), pero la realidad es otra. Según los datos encontrados en el Boletín Económico emitido por el Banco de la República (2022), se logra evidenciar una inflación de dos dígitos (10.84%) para el mes de agosto, superando por mucho las expectativas a falta de cuatro meses para finalizar el año.

Este aumento de la inflación, de acuerdo con el DANE, se explica en gran medida por el aumento en la variación mensual de las divisiones de alimentos y bebidas no alcohólicas con 1.85%, alojamiento, agua, electricidad, gas y combustibles 0.76%, bienes y servicios diversos 1.54% y restaurantes y hoteles con 1.4%.

Ilustración 2. Inflación mensual 2021-2022

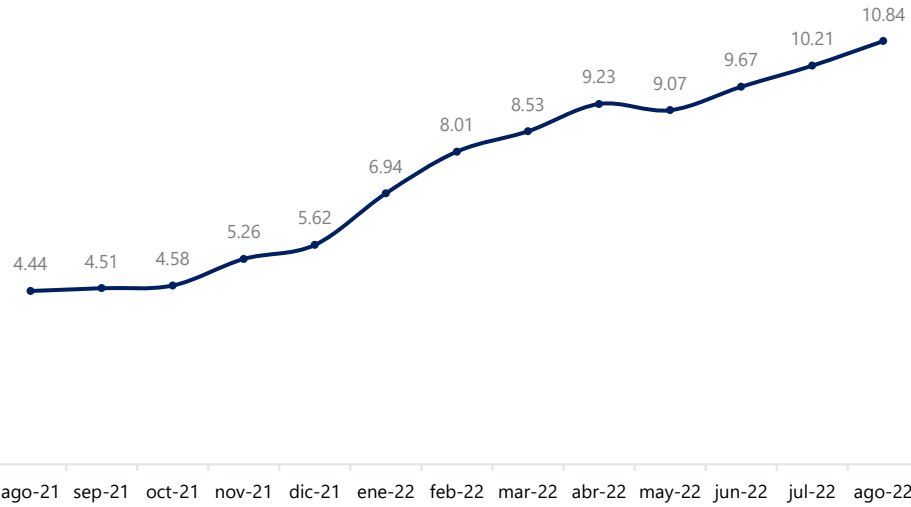


Ilustración 1 Gráfica de índice de Precios al Consumidor IPC Colombia. Realización propia

Adicionalmente, cabe señalar que **la inflación** es el resultado de la confluencia de factores internos y externos como la temporada de lluvias y la Guerra entre Rusia y Ucrania, respectivamente. Asimismo, la coyuntura de salud vivida desde el 2020 a raíz de la pandemia ha impactado todas las economías del mundo, las cuales experimentan altas tasas de inflación – en algunos casos, incluso, mayores a las de Colombia.

Sin embargo, la inflación no es el único tema coyuntural en las conversaciones de los colombianos, también el desempleo ha sido un indicador perjudicado y de gran importancia en la economía del país, puesto que determina en mayor medida los ingresos y la fuente de sustento de las personas.

Y, a pesar de que, según datos del Banco de la República (2022), ha presentado un leve descenso, está caracterizado por mantener 2 dígitos.

Ilustración 3. Desempleo mensual 2021-2022

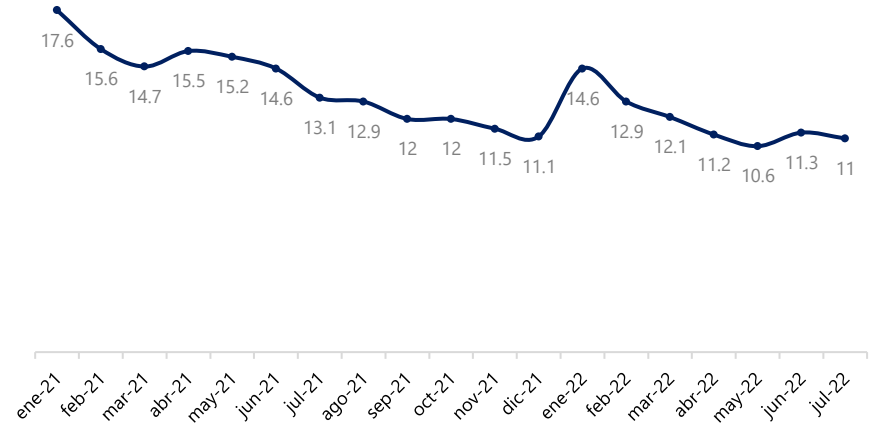


Ilustración 4 Gráfica de desempleo en Colombia 2021-2022. Realización Propia.

Pero ¿cómo se traduce esta situación? La tendencia del desempleo es a la baja, pero con una leve reducción porcentual. Como ya se sabe, fueron muchos los empleos perdidos a razón de la pandemia. Además, según el DANE (2022), la tasa de informalidad en Colombia fue del 58% para el trimestre de abril - junio de 2022, lo que reflejó una disminución de 2.1% con respecto al mismo trimestre del año pasado que fue de 60.1%.

Para contextualizar, la informalidad es la realización de una labor sin que esté registrada o soportada en los marcos normativos y legales expuestos por el gobierno; afecta tanto a los individuos que permanecen expuestos ante condiciones inseguras e ilegales de trabajo, como a la economía en general, en donde, se califica como 'economía subterránea'.

Por su parte, el **PIB** (Producto Interno Bruto), presentó una variación del 12.6%, durante el segundo trimestre del 2022, cifra que fue superior a las expectativas del mercado. De acuerdo con el informe, las actividades que tuvieron una mayor dinámica están relacionadas con el comercio, la manufactura y la administración pública, aportando un 8.4%. A pesar del aumento de la inflación que se viene presentando, el gasto en consumo final creció 12.5%, representado por un consumo de los hogares de 14.6% y consumo del gobierno del 4%. La formación bruta de capital (inversión) creció en un 23.6%. Las exportaciones presentan una variación del 31.8% y las importaciones del 32%. (DANE, 2022).

En este proceso de colocar freno a la inflación, **la tasa de interés de referencia del Banco de La República** se sitúa en 9%, vigente desde el 1° de agosto y se esperan nuevas medidas en la próxima junta del 29 de septiembre. Hasta ahora, las decisiones tomadas no han mostrado mayor efecto sobre la inflación, pero sí han impactado el crédito empresarial y las tasas de crédito de consumo.

Frente a esta situación, es importante que los hogares colombianos sean muy prudentes respecto al uso de sus tarjetas y los productos de crédito, y revisen muy bien su consumo para que no se endeuden más de la cuenta y pierdan su capacidad de pago.

La tasa de cambio representativa del mercado TRM alcanzó los \$4,379 al 23 de septiembre. Según la encuesta de opinión financiera (EOF) presentada por Fedesarrollo, el precio del dólar podría ubicarse en los \$4,326 a diciembre de 2022.

Finalmente, para los analistas, las proyecciones que se tenían al cierre de 2022 se ajustan ante las expectativas de la economía a nivel mundial y local, impactando en el ritmo de recuperación que se venía proyectando. Al respecto, es importante ser cautelosos con el tema del gasto en consumo y uso de productos financieros, teniendo en cuenta que son diversas las expectativas que se tienen frente al impacto que puedan tener las reformas que se proponen desde el gobierno actual y los temas coyunturales de orden mundial, que continúan impactando en la economía colombiana. Solo se esperaría que se continúe con la recuperación gradual de la economía, se fortalezca el empleo y en el mediano plazo, se converja a tasas de inflación por lo menos de un dígito.

Realizado por
Marisol Salamanca Olmos
Economista
Magíster en Dirección y Administración de Empresas
Docente
Politécnico Grancolombiano

Sara Catherine Cardona Muriel
Estudiante Negocios Internacionales
Politécnico Grancolombiano

INTERNACIONALIZACIÓN



Mujeres que hacen historia

A lo largo de la historia, y en diferentes lugares del mundo, las mujeres han mostrado su fuerza y valentía para ocupar un lugar en la sociedad.

Más allá de sus títulos y privilegios, la reina Isabel II asumió sus deberes con enorme compromiso: desde enrolarse en el Servicio Territorial Auxiliar de Mujeres al final de la Segunda Guerra Mundial, hasta acompañar, durante 70 años de reinado, a más de 15 primeros ministros. La despedida que le fue brindada es un reconocimiento de la huella que dejó, no solo en el Reino Unido sino, además, en todo el mundo; asimismo, muestra que el hecho de ser mujer no es obstáculo para desempeñar con decoro cualquier cargo, ya sea asignado o elegido.

Cruzando el Atlántico, las mujeres estadounidenses han alcanzado altos niveles de desarrollo profesional, inserción en el mercado laboral y generación de ingresos. Ha sido tal el impacto de estos eventos, que en los Estados Unidos ha surgido una tendencia llamada “amos de casa”, pues los hombres comienzan a quedarse en el hogar, realizar las labores domésticas y cuidar de los hijos, mientras que las mujeres asumen la manutención económica de sus familias. Gracias a ello, las brechas de género en dicho país han venido decayendo en el tiempo: en 2021, Estados Unidos ocupaba el puesto 30 en el ranking mundial de brecha de género; en lo corrido de 2022 ocupa el puesto 27, lo cual representa una mejoría en el indicador (Macro, 2022).

En Colombia, las brechas de género son más amplias y su legitimación cultural se encuentra más arraigada. No obstante, las mujeres han ido ganando presencia en cargos de gran envergadura a nivel económico y político. En la actualidad, por ejemplo, una mujer ocupa la vicepresidencia del país – tal y como había ocurrido en periodos anteriores – y ocho más conforman el gabinete ministerial. Asimismo, las mujeres han alcanzado visibilidad en ámbitos donde anteriormente pasaban desapercibidas. Un caso concreto es el reconocimiento nacional recibido por las diferentes categorías de la selección femenina de fútbol; otro caso es el de Leonor Espinosa, galardonada este año como la mejor chef femenina del mundo. Finalmente, no pueden perderse de vista a los millones de mujeres de áreas rurales y urbanas que laboran arduamente por el sustento de sus familias. Ellas, al igual que todas las mujeres que hemos nombrado, realizan un aporte sustancial a la sociedad. Todas, en conjunto, nos obligan a reflexionar sobre el enorme potencial que podría tenerse a disposición, si se generan condiciones de equidad entre hombres y mujeres, para aportar a los desafíos del mundo.

Realizado por
Manuela Bravo Velásquez
Docente Tiempo Completo Inicial
mbravov@poligran.edu.co
Politécnico Grancolombiano





LO QUE DICE

LA GENTE:

Doble jornada, doble vida

En esta edición hemos tenido el gusto de entrevistar a M., una mujer de 48 años que actualmente reside, con su tía adulta mayor y con su hermano, en un barrio popular de la ciudad de Medellín. A través de su testimonio, observamos los límites porosos que separan la formalidad de la informalidad cuando la necesidad apremia. Asimismo, este relato retrata la doble jornada, al tiempo que señala algunas de sus causas.

Boletín Económico Confiar (BEC): Cuéntenos: ¿Usted en qué trabajos ha laborado? ¿A qué se ha dedicado?

M. *"He sido camarera, cuidadora de adulto mayor, cuidadora de niños, independiente y, ahora, me encuentro laborando en oficios varios".*

BEC: ¿Cuál es su salario? ¿Cómo lo utiliza para satisfacer las diferentes necesidades que tiene?

M. *"Mi salario está compuesto por 1.018.000 pesos mensuales, los cuales distribuyo entre pasajes, alimentación, pago de Internet, pago de préstamo y los gastos generales de la casa: servicios... Y ya".*

BEC: ¿Le queda algo para ahorrar, o queda estrecha? ¿Le queda faltando?

M. *"Me queda faltando. Me queda faltando porque, sumando eso, antes se le iría a uno un poco más porque, por ejemplo, los pasajes implican un gasto, en mi caso, muy extra, porque yo debo de coger varios transportes..."*

BEC: ¿Cuántos transportes tiene que coger para llegar a su trabajo?

M. *[Se ríe] "Por la mañana cojo dos buses. Por la tarde, cojo bus, Metro, Metrocable, o moto o colectivo que logre coger para poder llegar temprano, porque es muy lento el trayecto para usted coger bus. O sea, uno se puede quedar tres horas en el paradero esperándolo".*

BEC: ¿Y cómo hace para resolver el “huequito” del mes a mes?

M. *[Se ríe] “Trabajando los sábados”.*

BEC: Usted tuvo una época en la que la empresa donde labora actualmente solo le podía dar un trabajo medio tiempo. ¿Cómo hizo para resolver sus gastos con la mitad de su sueldo?

M. *“Pues, la verdad, vea: ganaba 400 y punta mensuales [enfatisa]. Ahí sí solamente cogía un bus, porque era más cerca de mi casa, y me le pegaba de bajada a una compañera que tenía un carro. Era más complicado. Entonces, yo, ¿qué hacía? Salía y vendía cosas: mecatos, y cosas así. Y, los fines de semana, los trabajaba. O sea, no descansaba por compensar como un poquito lo que me carecía en ese momento del trabajo”.*

BEC: Usted está todo el día en una oficina, cuidando que las personas estén bien... ¿Quién se encarga en su casa del cuidado del hogar, de que las cosas estén organizadas, de los alimentos...?

M. *“La verdad, yo. Yo debo de llegar a la casa y dejar la comida hecha del otro día. En semana, se hace un aseo general básico, que es barrer, trapear, de pronto darle una trapeadita al baño, arreglar cocina, y ya.*

Porque ya el tiempo no le da a uno sino para eso, para hacer solo lo básico. Ya los fines de semana sí se dedica uno como más a fondo, pero, en general, soy yo la que hago esas labores también”.

BEC: Usted me decía que vivía con un familiar...

M. *“Con mi hermano”.*

BEC: Cuénteme: ¿su hermano la apoya también con esas labores del hogar?

M. *“No. Es demasiado tranquilo. De pronto, cuando lo hace, es porque yo ya me enojo y le digo “¡No, qué pena, pero es que a usted no le quita nada barrer y trapear!”, pero no es que lo haga con mucho agrado”.*

BEC: [Le pide recordar una reflexión que ella había realizado antes de iniciar la conversación acerca del comportamiento de su hermano]

M. *“Yo pienso que es como la crianza de la persona. Yo estuve casada hace 18 años y a mi esposo, por ejemplo, la mamá sí le decía que cuidara su ropa, que llevara sus cosas a su puesto. Y mi esposo era todo lo contrario a mi hermano:*

mi esposo es de los que se paraba, “vea, yo barro, mientras que usted arregla cocina”, o “yo hago el desayuno mientras que usted está arreglando la casa”... Cuando yo tuve la niña muy pequeña, pasé por varios inconvenientes de salud y él me apoyó: se levantaba por la mañana y dejaba todo hecho en la casa. Y, por la noche – me parecía algo muy bello –, yo no me tenía que parar a cargarla, ni nada, ni a cambiarla, porque él hacía esa labor.



Las mujeres de antes eran como muy machistas, o sea, el hombre lo tenía todo. Pues, el hombre salía a trabajar y llegaba a la casa solo a exigir algo – comida, o sus cosas al orden del día. Con mi hermano, yo pienso que no lo dejaban que tuviera ese papel de rol en la casa porque, claro, las mujeres eran las que hacían la labor del hogar”.

Realizado por
Carlos Andrés Galvis Bolaños
Analista de Investigación
carlos.galvis@confiar.coop
Confiar Cooperativa Financiera

BIBLIOGRAFÍA

DANE (2022). Boletín técnico GEIH Abril – junio 2022. https://www.dane.gov.co/files/investigaciones/boletines/ech/ech_inactividad/boletin_GEIH_fueradelaforzadetrabajo_abr22_jun22.pdf

DANE (2022). Nota estadística toma de decisiones y poder de decisión al interior del hogar. https://www.dane.gov.co/files/investigaciones/notas-estadisticas/mar_2022_nota_estadistica_toma_de_decisiones_nota.pdf

DANE (2022). Septiembre. Cuenta Satélite de Economía del Cuidado – CSEC. https://www.dane.gov.co/files/investigaciones/boletines/cuentas/ec/Pre_CS_Econo_cuidado_TDCNR_Val_econ_2021.pdf

Macro, D. (2022). *Datos Macro*. Obtenido de Dato Macro: <https://datosmacro.expansion.com/demografia/indice-brecha-genero-global>

Banco de la República (2022). www.banrep.gov.co. Obtenido de <https://www.banrep.gov.co/es/bie>

Bedoya, J. E. (30 de marzo de 2022). Expectativas de la economía colombiana en 2022: ¿qué va a pasar con la inflación y tasas de interés? (N. C.-S. Pesos, Entrevistador)

DANE. (2022). www.dane.gov.c. Obtenido de [https://www.dane.gov.co/index.php/estadisticas-por-tema/mercado-laboral/empleo-informal-y-seguridad-social#:~:text=Para%20el%20total%20nacional%2C%20en,anterior%20\(60%2C1%25\)](https://www.dane.gov.co/index.php/estadisticas-por-tema/mercado-laboral/empleo-informal-y-seguridad-social#:~:text=Para%20el%20total%20nacional%2C%20en,anterior%20(60%2C1%25)).

DANE (2022). Producto Interno Bruto, comunicado de prensa. https://www.dane.gov.co/files/investigaciones/boletines/pib/cp_PIB_IItrim22.pdf

DANE (2022). Índice de precios al consumidor (IPC), comunicado de prensa. https://www.dane.gov.co/files/investigaciones/boletines/ipc/cp_ipc_ago22.pdf

Infobae (2022) A fin de año todo estaría más costoso en Colombia, según analistas consultados por Fedesarrollo. <https://www.infobae.com/america/colombia/2022/09/20/a-fin-de-ano-todo-estaria-mas-costoso-en-colombia-segun-analistas-consultados-por-fedesarrollo/>

López, J. I. (3 de marzo de 2022). Expectativas de la economía colombiana en 2022; ¿qué va a pasar con la inflación y tasas de interés? (N. C.-S. Pesos, Entrevistador)