

Casos reportados con sintomatología de gripe o asociada a COVID-19:

Se realizó un seguimiento diario a los colaboradores y estudiantes que presentaron síntomas relacionados con Infecciones Respiratorias Agudas (IRA), esto con el fin de dar un acompañamiento y direccionamiento oportuno.

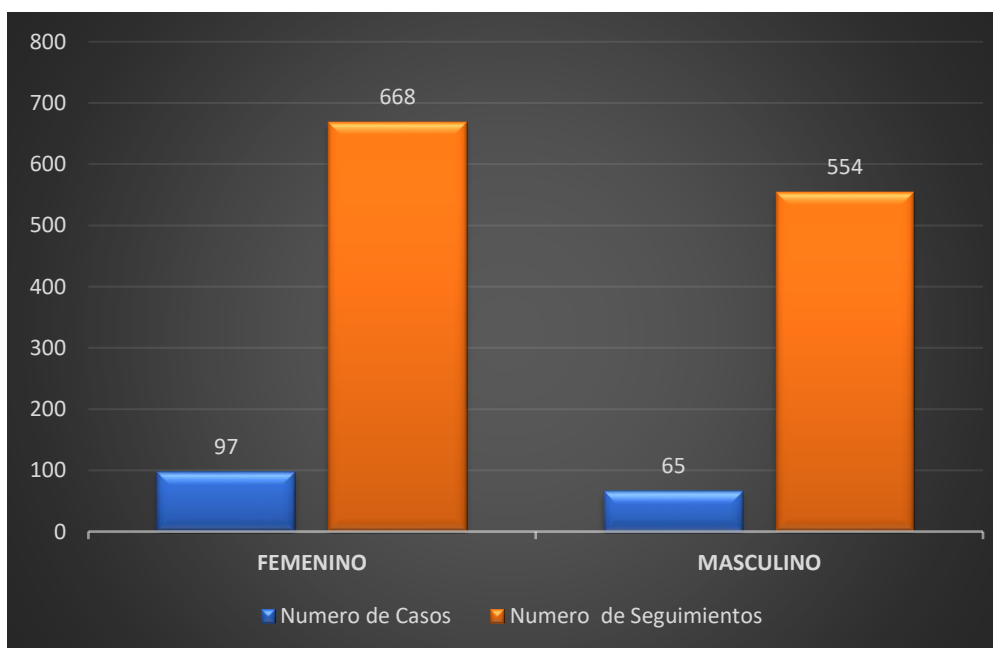
Reporte y seguimiento de colaboradores y estudiantes a nivel nacional del mes de octubre:

COLABORADORES

Seguimientos de casos

Distribución por Género y número de Seguimientos.

GÉNERO	No. CASOS	Nº DE SEGUIMIENTOS
FEMENINO	97	669
MASCULINO	65	454
TOTAL	162	1.123



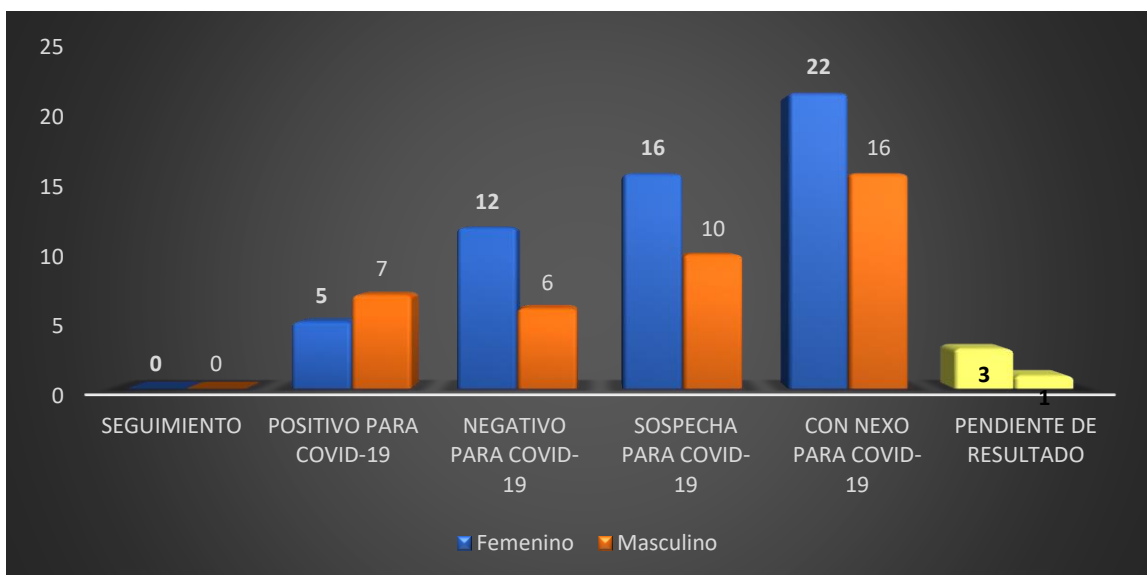
Distribución de casos por Ciudades

CIUDAD	FEMENINO	MASCULINO	TOTAL
Bogotá	63	46	109
Medellín	24	14	38
Cartagena	0	1	1
Pasto	1	0	1
Montería	1	0	1
Villavicencio	1	0	1
Cali	2	1	3
Bucaramanga	1	0	1
México	0	1	1
Ibagué	1	0	1
Madrid (Cundinamarca)	1	0	1
Pereira	1	0	1
Tocancipá	1	0	1
La Calera	0	1	1
Cota	0	1	1
TOTAL	97	65	162



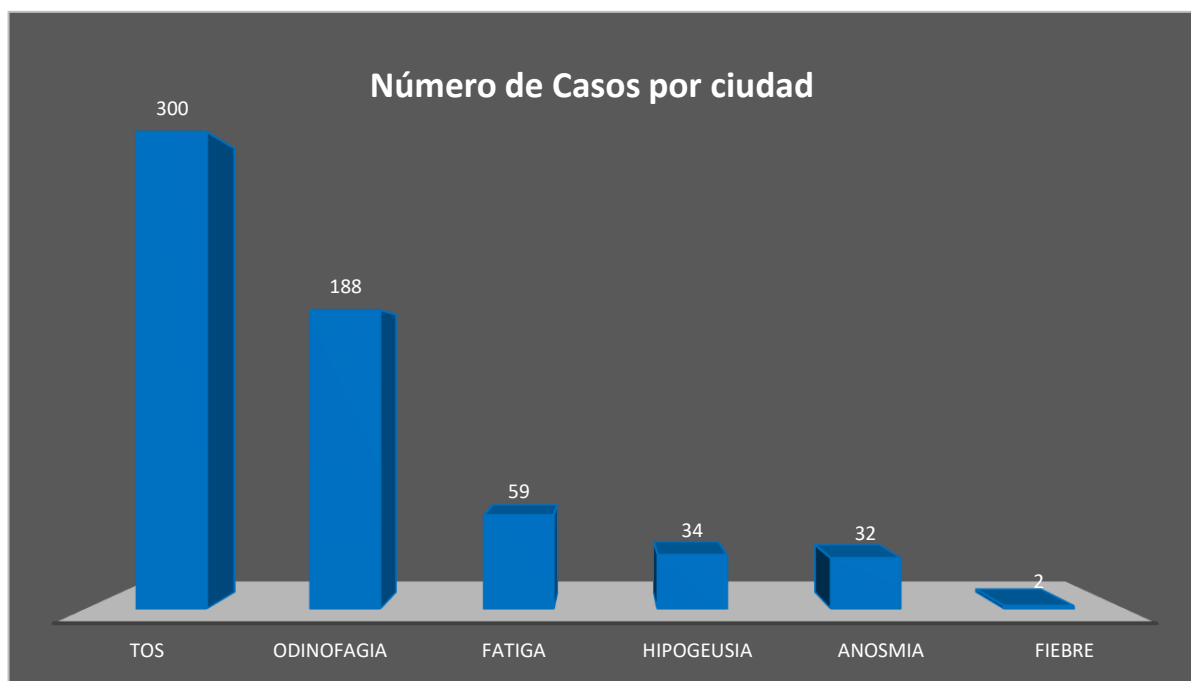
Seguimientos de Casos

SEGUIMIENTO	FEMENINO	MASCULINO	TOTAL
POSITIVO PARA COVID-19	5	7	12
NEGATIVO PARA COVID-19	12	6	18
SOSPECHA PARA COVID-19	16	10	26
CON NEXO PARA COVID-19	22	16	38
PENDIENTE DE RESULTADO	3	1	4
TOTAL	58	40	98
CASOS CERRADOS			98



Comportamiento de Sintomatología durante total de seguimientos diarios en el mes de septiembre

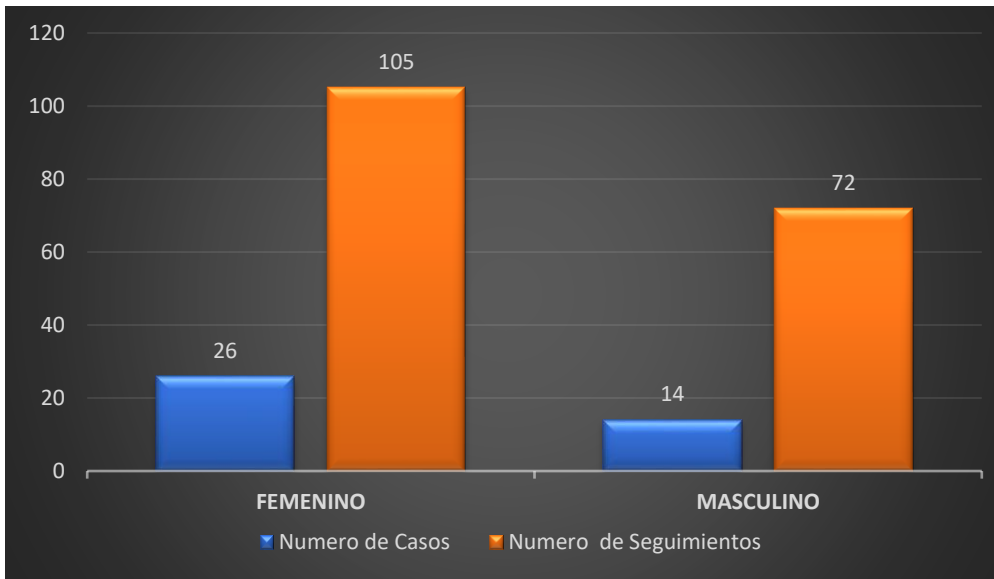
GÉNERO	SANO	FIEBRE	TOS	DISNEA	ODINOFAGIA	FATIGA/ADINAMIA	HIPOGEUSIA	ANOSMIA
FEMENINO	66	2	201	13	126	40	21	19
MASCULINO	61	0	99	2	62	19	13	13
TOTAL	127	2	300	15	188	59	34	32



ESTUDIANTES

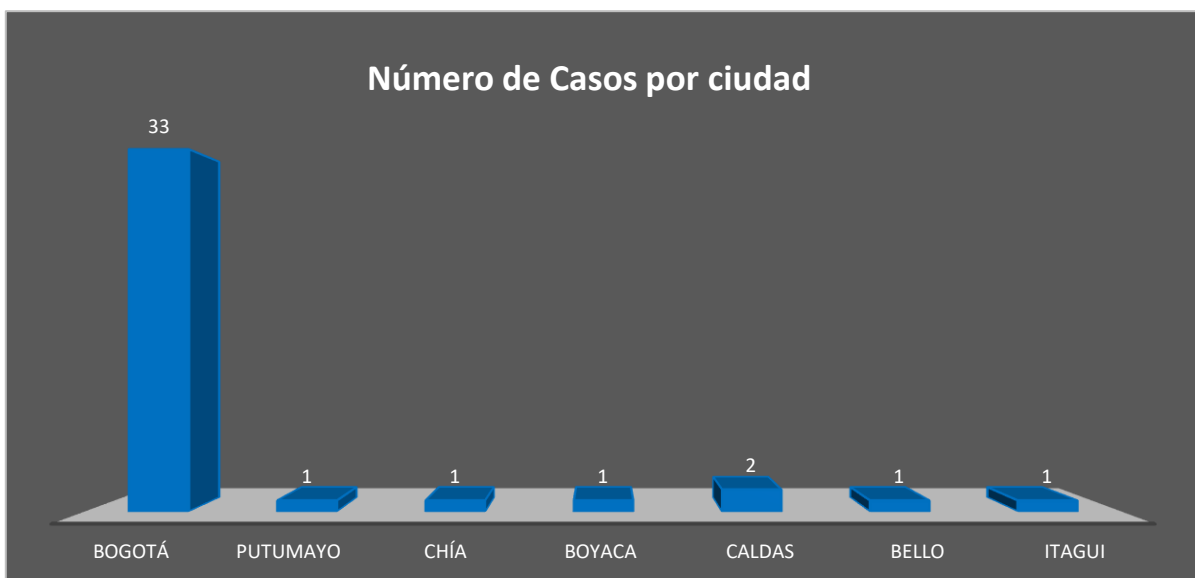
Distribución por Género y número de Seguimientos:

GÉNERO	No. CASOS	Nº DE SEGUIMIENTOS
FEMENINO	26	105
MASCULINO	14	72
TOTAL	40	177



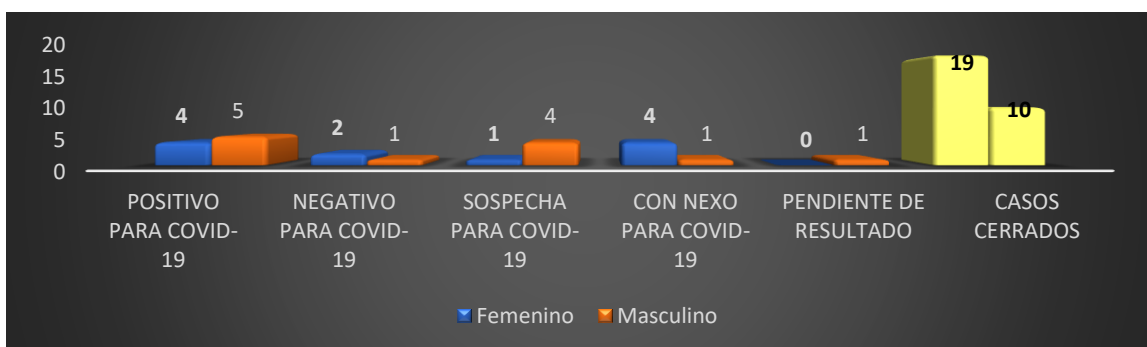
Distribución de casos por Ciudades

CIUDAD	FEMENINO	MASCULINO	TOTAL
Bogotá	21	12	33
Putumayo	1	0	1
Chía	1	0	1
Boyacá	1	0	1
Caldas	2	0	2
Bello	0	1	1
Itagüí	1	0	1



Seguimientos de Casos

SEGUIMIENTO	FEMENINO	MASCULINO	TOTAL
POSITIVO PARA COVID-19	4	5	9
NEGATIVO PARA COVID-19	2	1	3
SOSPECHA PARA COVID-19	1	4	5
CON NEXO PARA COVID-19	4	1	5
PENDIENTE DE RESULTADO	0	1	1
TOTAL	11	12	23
CASOS CERRADOS	19	10	29



Comportamiento de Sintomatología durante-total de seguimientos diarios en el mes de octubre

GÉNERO	SANO	FIEBRE	TOS	DISNEA	ODINOFA GIA	FATIGA/ ADINAMIA	ANOSMIA	HIPOGEUSIA
FEMENINO	16	2	7	1	5	4	0	0
MASCULINO	6	1	2	1	1	5	3	3
TOTAL	22	3	9	2	6	9	3	3

SINTOMAS DURANTE SEGUIMIENTOS

